

De 471 intra-Europese migranten

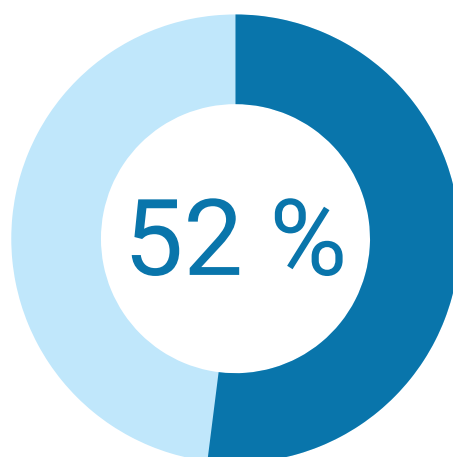
die DIOGENES in 2022 heeft begeleid

Aantal verschillende nationaliteiten*

14

De meest vertegenwoordigde bevolkingsgroepen zijn Roemenen (53%) en Polen (29%).

Al meer dan 5 jaar in België



Sommigen willen zich op lange termijn in onze hoofdstad vestigen.

* Dit cijfer, zoals de hele infografiek, heeft betrekking op de 471 intra-Europese migranten. DIOGENES ontmoette in 2022 in totaal straatbewoners van 49 verschillende nationaliteiten!

Intra-Europese migranten zonder verblijfsvergunning

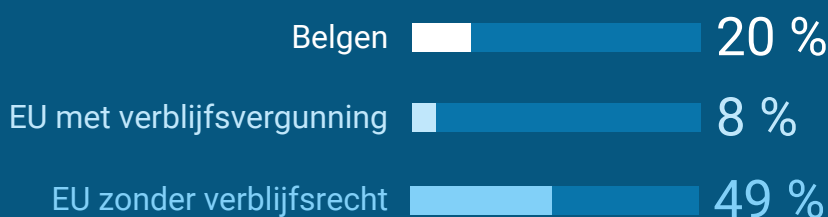
56 %

Voor degenen die al meer dan 5 jaar in België zijn, is het percentage 52%. Hieruit blijkt dat de situatie mettertijd weinig verandert.

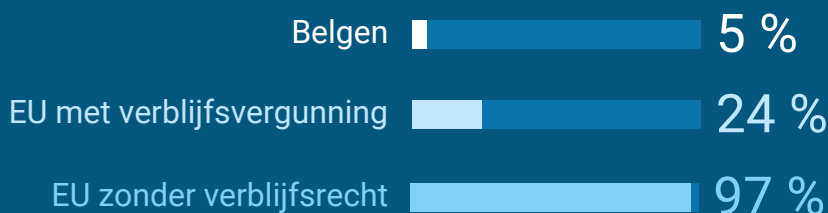
Hoewel zij Europese burgers zijn, stellen wij vast dat hun toegang tot rechten vaak beperkt is wegens hun verblijfsstatus.

Uit de cijfers hiernaast blijkt dat universele rechten in België nog lang niet effectief zijn.

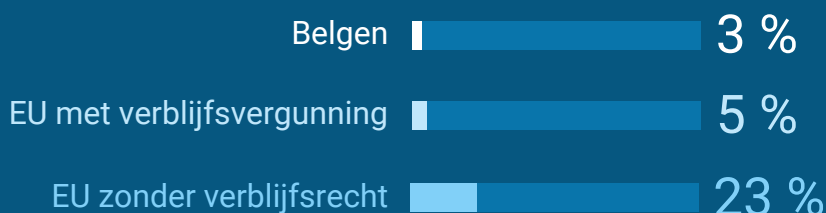
Leven op straat op 31/12/2022*



Zonder officieel inkomen in 2022*



Zonder ziektekostendeckking op 31/12/2022*



* We telden 325 Belgen, 157 intra-Europese migranten met verblijfsvergunning en 264 intra-Europese migranten zonder verblijfsrecht in 2022.



DIOGENES.BRUSSELS

Bruggen bouwen tussen de straat en de rest van de samenleving