

Les 387 migrants intra-Européens

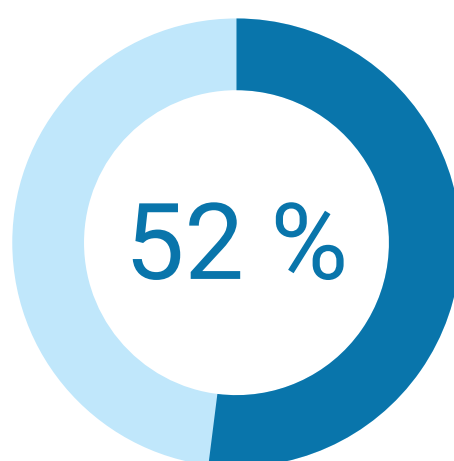
Accompagnés par DIOGENES en 2023

Nombre de nationalités différentes*

13

Les populations les plus représentées sont les Roumains (56,6%) et les Polonais (26,4%)

En Belgique depuis plus de 5 ans



Une partie du public cherche à s'installer durablement dans notre capitale.

* Ce chiffre, comme l'ensemble de cette infographie, porte sur les 387 migrants intra-européens. DIOGENES a rencontré, au total, 46 nationalités différentes en 2023 !

Migrants intra-européens sans titre de séjour

45,7 %

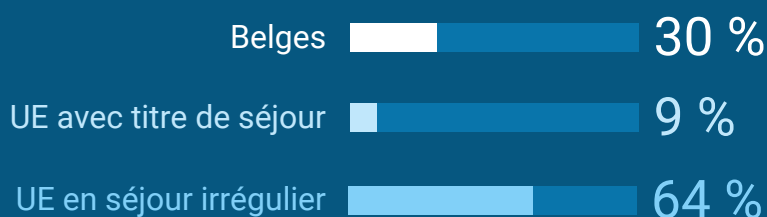
Pour ceux qui se trouvent sur le territoire belge depuis plus de 5 ans, ce pourcentage est de 41,9%. Ce qui montre que **la situation évolue peu avec le temps.**



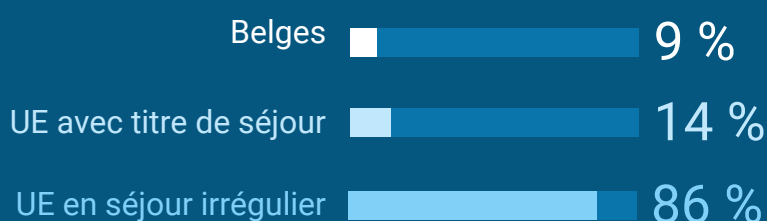
Bien que citoyens européens, nous observons que ces personnes se voient souvent réduire leur accès aux droits à cause de leur statut de séjour.

Au regard des chiffres ci-dessous, nous voyons que l'universalité des droits est loin d'être effective en Belgique.

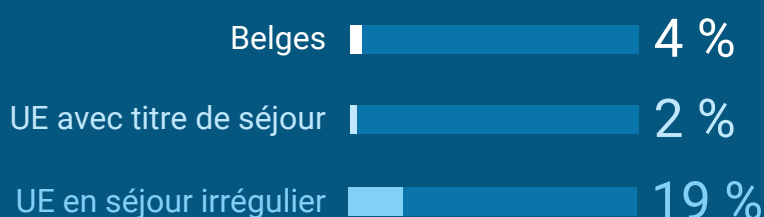
Vie en rue au 31/12/2023*



Sans revenu officiel en 2023*



Sans couverture médicale au 31/12/2023*



* Nous comptons 295 Belges, 174 migrants intra-européens en ordre de séjour et 176 migrants intra-européens en séjour irrégulier en 2023.



DIOGENES.BRUSSELS

Construire des ponts entre la rue et le reste de la société

387 intra-European migrants

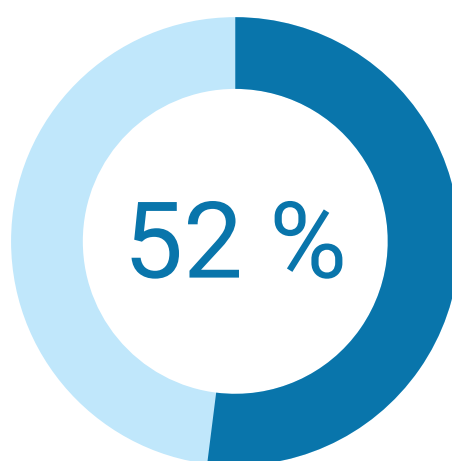
coached by DIOGENES in 2023

different nationalities

13

De meest vertegenwoordigde bevolkingsgroepen zijn Roemenen (56,6%) en Polen (26,4%).

Al meer dan 5 jaar in België



Sommigen willen zich op lange termijn in onze hoofdstad vestigen.

* Dit cijfer, zoals de hele infografiek, heeft betrekking op de 387 intra-Europese migranten. DIOGENES ontmoette in 2023 in totaal straatbewoners van 46 verschillende nationaliteiten!

Intra-Europese migranten zonder verblijfsvergunning

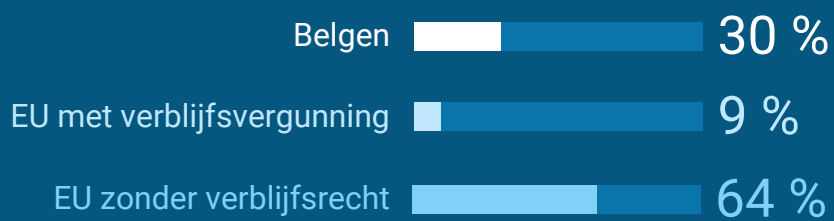
45,7 %

Voor degenen die al meer dan 5 jaar in België zijn, is het percentage 41,9%. Hieruit blijkt dat de situatie mettertijd weinig verandert.

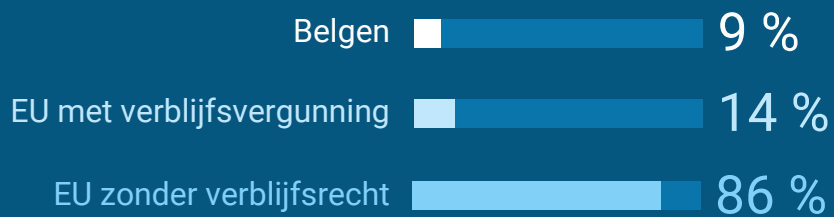
Hoewel zij Europese burgers zijn, stellen wij vast dat hun toegang tot rechten vaak beperkt is wegens hun verblijfsstatus.

Uit de cijfers hiernaast blijkt dat universele rechten in België nog lang niet effectief zijn.

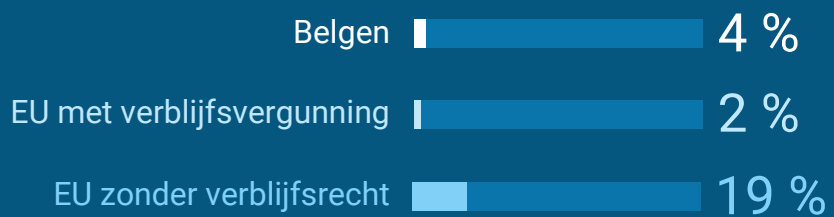
Leven op straat op 31/12/2023*



Zonder officieel inkomen in 2023*



Zonder ziektekostendeckking op 31/12/2023*



* We telden 295 Belgen, 174 intra-Europese migranten met verblijfsvergunning en 176 intra-Europese migranten zonder verblijfsrecht in 2023.



DIOGENES.BRUSSELS

Bruggen bouwen tussen de straat en de rest van de samenleving